



**EWW Energie- und
Wasser-Versorgung GmbH**
Willy-Brandt-Platz 2
52222 Stolberg
Telefon 02402 101-0
Telefax 02402 101-1015
www.ewv.de

EWW Energie- und Wasser-Versorgung GmbH ▪ Postfach 1607 ▪ 52204 Stolberg

Frau Bürgermeisterin
Margareta Ritter
Stadt Monschau
Laufenstraße 84
52156 Monschau

23. März 2017

Manfred Schröder
Geschäftsführer

Telefon 02402 101- 2000
Telefax 02402 101- 2005
E-Mail manfred.schroeder@ewv.de

Einladung zu einer Ratsinformationsveranstaltung

Sehr geehrte Frau Bürgermeisterin Ritter,

wie bereits in der 37. Gesellschafterversammlung der EWW am 17. Februar 2017 angekündigt, findet im Rahmen des Kooperationsprojektes zur Gründung einer gemeinsamen Netzgesellschaft zwischen EWW / STAWAG eine Ratsinformationsveranstaltung statt, zu der wir Sie und Ihre Ratsmitglieder hiermit sehr herzlich einladen.

Die Veranstaltung findet statt am

Dienstag, dem 25. April 2017, um 18:00 Uhr
im Zinkhütter Hof, Cockerillstraße 90, 52222 Stolberg

ggls. Sabine Andres

Ein kleiner Begrüßungs-Imbiss steht ab 17:30 Uhr bereit.

*BA +
Ratsmitglieder Info*

Um die Veranstaltung besser planen zu können, darf ich Sie bitten, uns auf dem beigefügten Antwortfax die teilnehmenden Personen bis spätestens 18. April 2017 zukommen zu lassen. Die Tagesordnung ist diesem Schreiben ebenfalls beigefügt.

Vorsitzender des Aufsichtsrates:
Bürgermeister Dr. Tim Grüttmeier
Geschäftsführung:
Dipl.-Ing., Dipl.-Wirt.-Ing. Manfred Schröder
Sitz: Stolberg (Rhd.).
Reg.-Gericht Aachen HRB 11501

Betriebsführung der Gesellschaften:
Städtisches Wasserwerk Eschweiler GmbH
Verbandswasserwerk Adenhoven GmbH
Wärmeversorgung Würselen GmbH
GREEN Gesellschaft für regionale und erneuerbare Energie mbH
EWW Baesweiler GmbH & Co. KG





Wir werden Ihnen in Kürze mit einem gesonderten Schreiben das Muster einer Ratsvorlage hinsichtlich des Kooperationsprojektes und weitere für Ihre Ratssitzung notwendigen Unterlagen zukommen lassen. In der Ratsinformationsveranstaltung wird auf die Unterlagen nochmals im Einzelnen Bezug genommen.

Freundliche Grüße

Anlagen

Ratsinformationsveranstaltung der EWW GmbH zum Kooperationsprojekt EWW/STAWAG am 25. April 2017

AGENDA

1. Begrüßung durch den Aufsichtsratsvorsitzenden Herrn Dr. Tim Grüttemeier
2. Begrüßung durch Herrn Geschäftsführer Manfred Schröder
3. Vorstellung und Bericht zum Kooperationsprojekt durch PKF Fasselt Schlage
Wirtschaftsprüfung und Beratung, Duisburg
4. Offene Fragerunde

Antwortfax

zur Ratsinformationsveranstaltung

Zeit: Dienstag, 25. April 2017 / 18:00 Uhr

Ort: Zinkhütter Hof, Cockerillstraße 90, 52222 Stolberg

Bitte Rückmeldung **bis Dienstag, 18. April 2017** an

Frau Claudia Lützeler

Tel.-Nr.: +49 (0) 2402 / 101-2001

Fax-Nr.: +49 (0) 2402 / 101-2005

E-Mail: claudia.luetzeler@ewv.de

Name	Telefon	E-Mail

Gegenüberstellung der Strukturdaten Jobcenter StädteRegion Aachen und Monschau

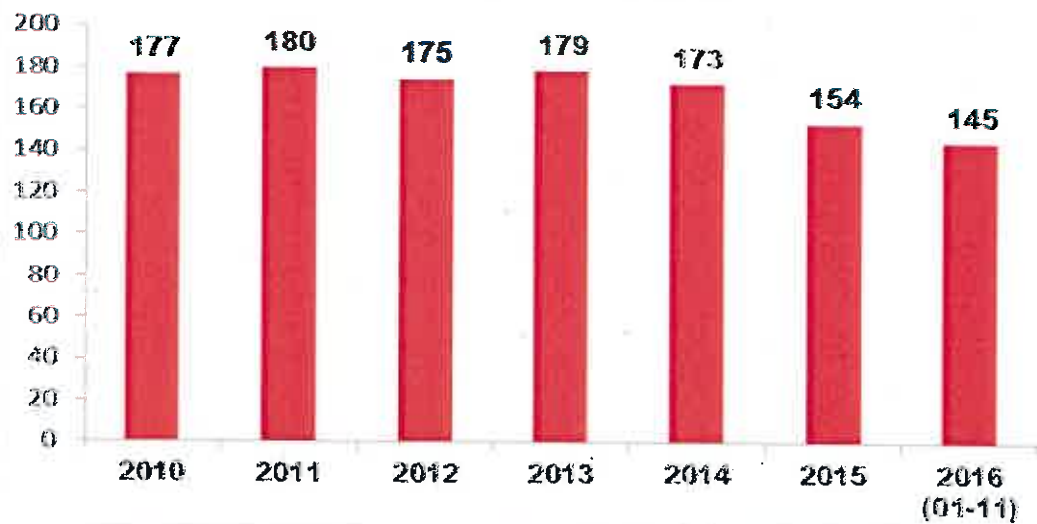
	StädteRegion Aachen	Monschau	Anteil Monschau
Einwohner gesamt:	559.922	12.952	2,29%
davon: Einwohner unter 15 Jahren (Stand: 31.12.2016) <small>(Quelle: Landesbetrieb IT NRW, Düsseldorf, 2017, Markt 12.03.2017)</small>	69.891	1.547	2,21%
Beschäftigteninschriften	28.682	145	0,51%
Personen in Beschäftigeninschriften	55.422	248	0,45%
davon: erwerbsfähige Leistungsberechtigte (ELB)	38.992	188	0,48%
davon: Eingetragte (abhängig erwerbsfähige ALG-II-Besitzer)	9.559	51	0,53%
davon: nicht-erwerbsfähige Leistungsberechtigte (NEF)	19.860	55	0,40%
davon: Rent (Sonstige und nicht Leistungsberechtigte) ¹⁾ (Stand: November 2016) <small>(Quelle: Statistik der Bundesagentur für Arbeit)</small>	2.630	5	0,19%
Monatliche Zahlungsweniger: November 2016			
Passive Leistungen insgesamt	26.955.910 €	120.985 €	0,45%
davon:			
Arbeitslosengeld II	10.354.697 €	47.551 €	0,46%
Sozialgeld	620.049 €	3.185 €	0,51%
Wohngeld	679.924 €	3.146 €	0,46%
Leistungen für Unterkunft und Heizung	10.987.481 €	46.603 €	0,42%
BA-Berträge	4.095.037 €	19.610 €	0,48%
Weitere Zahlungsweniger ²⁾ (Stand: Nov. 2016, endgültige Beträge) <small>(Quelle: Statistik der Bundesagentur für Arbeit)</small>	218.523 €	491 €	0,22%
Integrationen (Jan.-Nov. 2016) <small>(Stand: 30.09.2016, endgültige Beträge) (Quelle: Internales Informationssystem)</small>	7.777	46	0,59%
Arbeitsuchende SGB-II-Kunden	29.549	158	0,55%
davon 65 bis unter 25 Jahre	2.499	22	0,88%
Arbeitlose SGB-II-Kunden (gesamt)	16.987	81	0,48%
davon: kein Hauptberufabschluss	3.499	9	0,26%
Hauptberufabschluss	6.544	38	0,58%
Mittlere Reife	2.576	14	0,55%
Fachhochschulreife	1.607	7	0,70%
Abitur/Hochschulreife	1.388	9	0,59%
keine Angabe/Zuordnung	2.021	9	0,45%
davon: ohne abgeschlossene Berufsausbildung	11.493	37	0,32%
davon: Langzeitarbeitslose	9.737	44	0,45%
Arbeitslosenquote im SGB-II	3,6%	k. A.	
Arbeitlose SGB-II-Kunden (S25)	1.251	7	0,55%
davon: kein Hauptberufabschluss	277	k. A.	
Hauptberufabschluss	466	k. A.	
Mittlere Reife	283	k. A.	
Fachhochschulreife	94	k. A.	
Abitur/Hochschulreife	86	k. A.	
keine Angabe/Zuordnung	96	k. A.	
davon: ohne abgeschlossene Berufsausbildung	1.056	6	0,56%
davon: Langzeitarbeitslose	190	6	0,00%
Arbeitslosenquote im SGB-II (Stand: Februar 2017) <small>(Quelle: Statistik der Bundesagentur für Arbeit)</small>	3,6%	k. A.	

¹⁾ z. B. Kinderrente, Leistungsanspruch, Kinder nur mit Berufanspruch, Personen nur mit Zuschüssen zur Krankenversicherung usw.

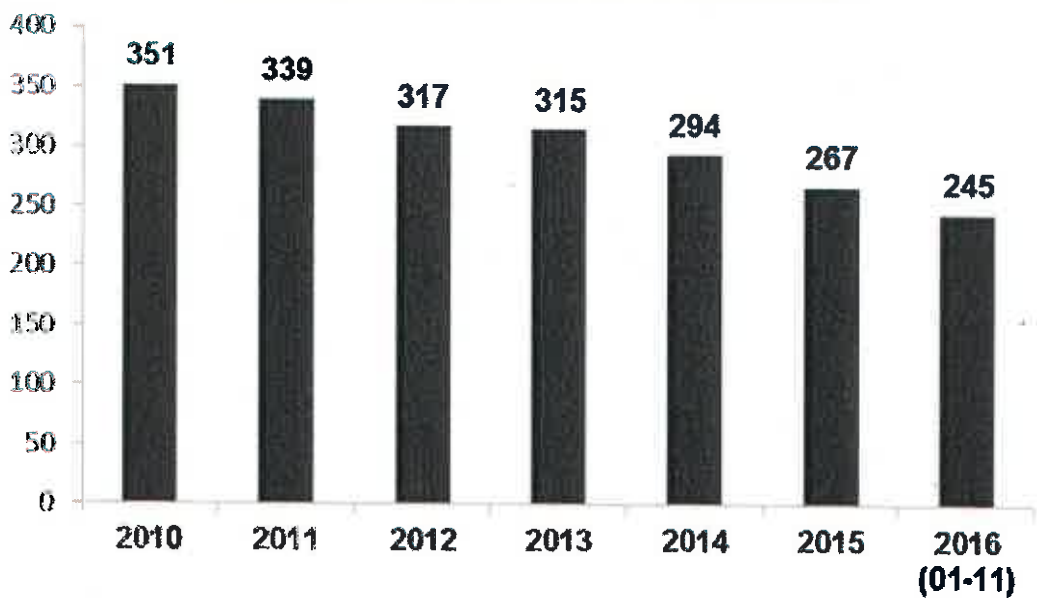
²⁾ Unbezahlbarer Bedarf, Sozialversicherungsleistungen zur Vermeidung von Hilfebedürftigkeit, Leistungen für Auszubildende, Sonstige Leistungen

Eckdaten aus der Grundsicherung

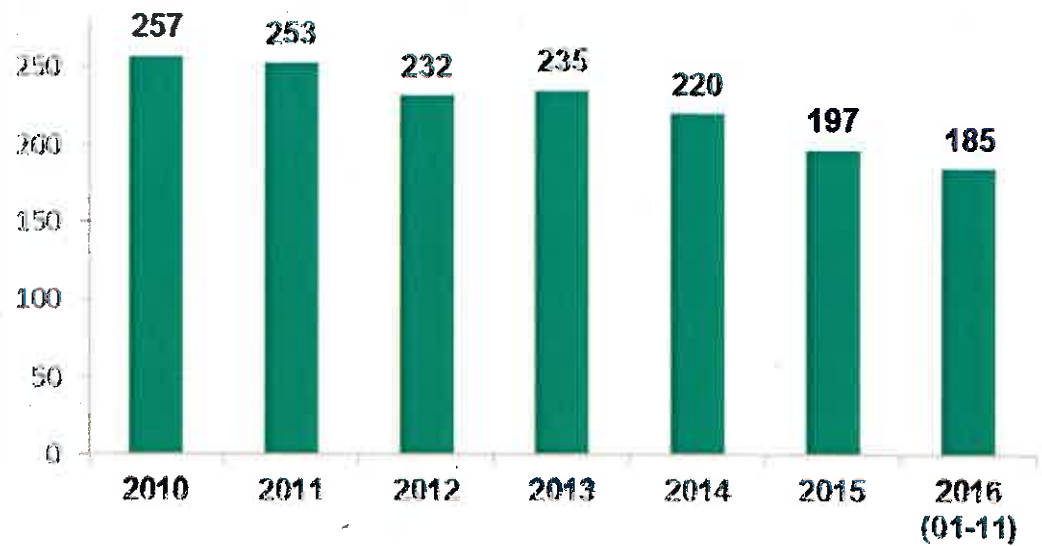
Jahresdurchschnittliche Entwicklung der SGB-II-Bedarfsgemeinschaften in Monschau



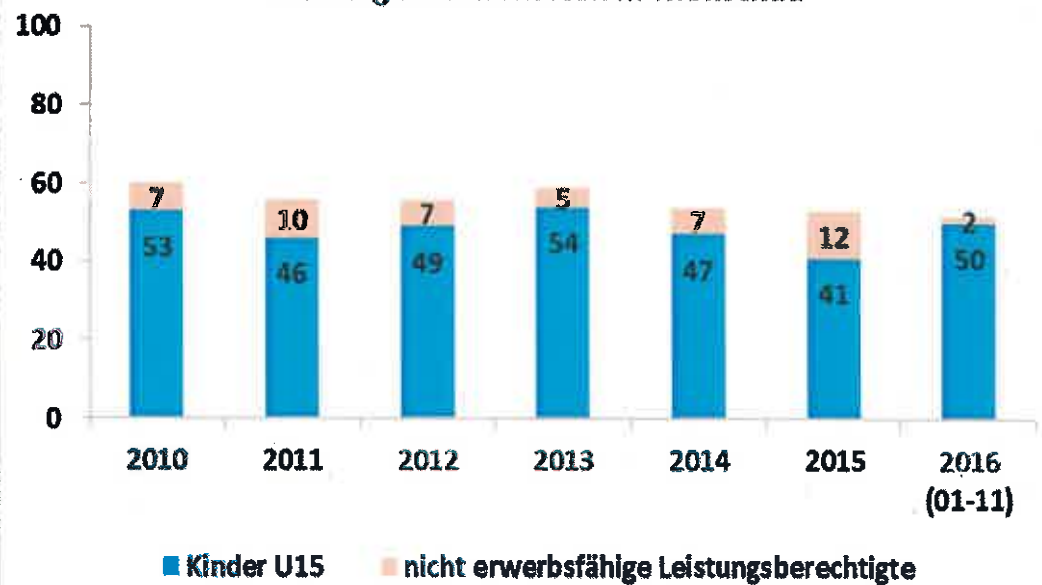
Jahresdurchschnittliche Entwicklung der Personen in SGB-II-Bedarfsgemeinschaften in Monschau



**Jahresdurchschnittliche Entwicklung der
erwerbsfähigen Leistungsberechtigten in SGB-II-
Bedarfsgemeinschaften in Monschau**

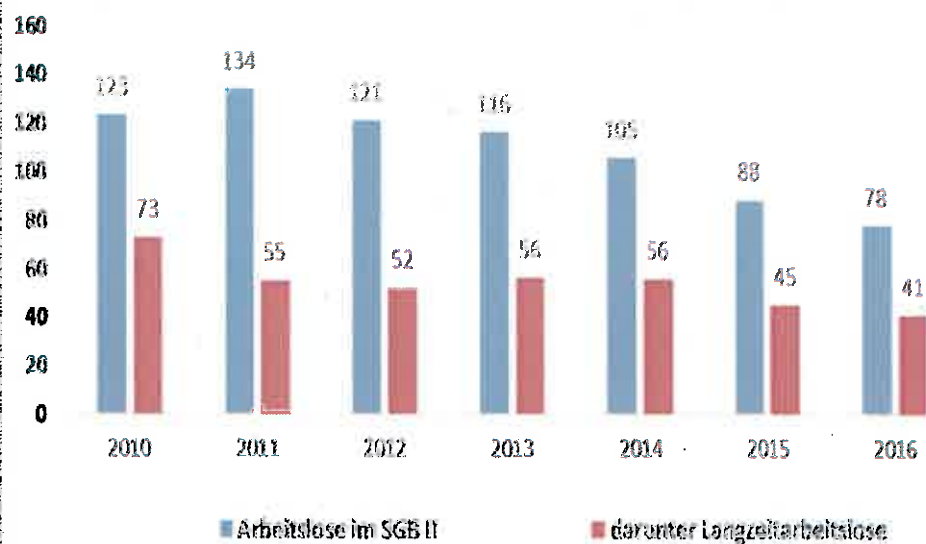


**Jahresdurchschnittliche Entwicklung der nicht
erwerbsfähigen Leistungsberechtigten in SGB-II-
Bedarfsgemeinschaften in Monschau**



Eckdaten aus der Arbeitsmarktstatistik

Jahresdurchschnittliche Entwicklung der SGB-II-Arbeitslosigkeit darunter der Langzeitarbeitslosigkeit in Monschau



Weitere Eckdaten

Merkmal	2010	2011	2012	2013	2014	2015	2016
Insgesamt	123	134	121	116	105	88	78
Männer	62	74	66	70	62	53	51
Frauen	61	60	55	46	44	35	27
Langzeitarbeitslose¹⁾	73	55	52	56	56	45	41
Alter zugehörig	16	13	21	17	13	10	9
Schwerbehinderte	9	6	7	5	4	3	4
Ausländer	13	14	11	12	11	9	10
Berufsausbildung²⁾							
Ohne abgeschl. Berufsausbildung	79	80	72	68	55	49	38
Mit abgeschl. Berufsausbildung	43	52	48	47	49	47	38
Ohne Angabe zur Berufsausbildung	1	2	2	1	2	2	2
Anteil Ohne Angabe zur Berufsausbildung an insgesamt in % ³⁾	1,1	1,2	1,2	1,1	1,4	1,7	2,7
Schulabschluss							
Kein Hauptschulabschluss	21	22	17	18	14	13	9
Mit Schulabschluss	98	108	98	98	92	75	69
Ohne Angabe zum Schulabschluss	5	4	6	0	10	5	8
Anteil Ohne Angabe zum Schulabschluss an insgesamt in % ⁴⁾	3,6	2,9	5,2	7,9	9,0	5,6	10,0

Erstveröffentlichung: 14.06.2016, Statistik Service West, Auftragsnummer 242433

© Statistik der Bundesagentur für Arbeit